

ОТЧЕТ ОБ ИСПОЛНЕНИИ УЧРЕЖДЕНИЕМ ПЛАНА ЕГО ФИНАНСОВО-ХОЗЯЙСТВЕННОЙ ДЕЯТЕЛЬНОСТИ

на 01 января 2024 г.

КОДЫ
0503737
01.01.2024
383

Форма по ОКУД

Дата

по ОКПО

по ОК ИМЦ

по ОКПО

Глава по БК

по ОКЕИ

Учреждение Краевое государственное бюджетное учреждение культуры "Норильский Заполярный театр драмы им. Вл. Маяковского"

Обособленное подразделение

Учредитель

Наименование органа, осуществляющего

полномочия учредителя

Вид финансового обеспечения (деятельности)

Периодичность: квартальная, годовая

Единица измерения: руб.

Министерство культуры Красноярского края

Министерство финансов Красноярского края

собственные доходы учреждения

1. Доходы учреждения

Наименование показателя	код стро-ки	код анали-тики	код утверждено	Исполнено плановых назначений						итого	Сумма отклонения
				плановых назначений	через лицевые счета	через банковские счета	через кассу учреждения	некассовыми операциями			
1	2	3	4	5	6	7	8	9	10		
Доходы - всего	010		49 727 494,63	37 479 453,16	3 092 860,00	10 343 647,00	-	50 915 960,16	- 1 188 465,53		
Доходы от собственности		120	1 309 530,24	1 323 749,52	-	-	-	1 323 749,52	- 14 219,28		
Доходы от оказания платных услуг (работ)		130	45 902 433,64	33 640 172,89	3 092 860,00	10 343 647,00	-	47 076 679,89	- 1 174 246,25		
Безвозмездные денежные поступления текущего характера		150	3 046 500,00	3 046 500,00	-	-	-	3 046 500,00	0,00		
Прочие доходы		180	- 530 969,25	- 530 969,25	-	-	-	- 530 969,25	0,00		

2. Расходы учреждения


Наименование показателя	Код стро-ки	Код анали-тики	Код	Утверждено плановых назначений	Исполнено плановых назначений					Сумма отклонения
					через лицевые счета	через банковские счета	через кассу учреждения	некассовыми операциями	итого	
1	2	3	4	4	5	6	7	8	9	10
Расходы - всего	200	X		66 358 707,18	43 290 381,44	-	-	-	43 290 381,44	23 068 325,74
Расходы на выплаты персоналу в целях обеспечения выполнения функций государственными (муниципальными) органами, казенными учреждениями, органами управления государственными внебюджетными фондами		100		985 612,50	985 612,50	-	-	-	985 612,50	0,00
Расходы на выплаты персоналу казенных учреждений		110		985 612,50	985 612,50	-	-	-	985 612,50	0,00
Фонд оплаты труда учреждений		111		462 250,00	462 250,00	-	-	-	462 250,00	0,00
Иные выплаты персоналу учреждений, за исключением фонда оплаты труда		112		315 912,50	315 912,50	-	-	-	315 912,50	0,00
Взносы по обязательному социальному страхованию на выплаты по оплате труда работников и иные выплаты работникам учреждений		119		207 450,00	207 450,00	-	-	-	207 450,00	0,00
Закупка товаров, работ и услуг для обеспечения государственных (муниципальных) нужд		200		65 329 594,68	42 261 268,94	-	-	-	42 261 268,94	23 068 325,74
Иные закупки товаров, работ и услуг для обеспечения государственных (муниципальных) нужд		240		65 329 594,68	42 261 268,94	-	-	-	42 261 268,94	23 068 325,74
Закупка товаров, работ, услуг в целях капитального ремонта государственного (муниципального) имущества		243		410 000,00	410 000,00	-	-	-	410 000,00	0,00
Прочая закупка товаров, работ и услуг для обеспечения государственных (муниципальных) нужд		244		64 731 894,04	41 663 568,30	-	-	-	41 663 568,30	23 068 325,74
Закупка энергетических ресурсов		247		187 700,64	187 700,64	-	-	-	187 700,64	0,00
Социальное обеспечение и иные выплаты населению		300		7 500,00	7 500,00	-	-	-	7 500,00	0,00
Премии и гранты		350		7 500,00	7 500,00	-	-	-	7 500,00	0,00
Иные бюджетные ассигнования		800		36 000,00	36 000,00	-	-	-	36 000,00	0,00
Уплата налогов, сборов и иных платежей		850		36 000,00	36 000,00	-	-	-	36 000,00	0,00
Уплата иных платежей		853		36 000,00	36 000,00	-	-	-	36 000,00	0,00
Результат исполнения (дефицит / профицит)	450	X		- 16 631 212,55	- 5 810 928,28	3 092 860,00	10 343 647,00	-	7 625 578,72	


3. Источники финансирования дефицита средств учреждения


Наименование показателя	Код строки	Код аналитики	Исполнено плановых назначений						Итого	Сумма отклонения
			Утверждено плановых назначений	через лицевые счета	через банковские счета	через кассу учреждения	некассовыми операциями	Итого		
1	2	3	4	5	6	7	8	9	10	
Источники финансирования дефицита средств - всего (стр. 520 + стр. 590+ стр. 620 + стр. 700 + стр. 730 + стр. 820 + стр. 830)	500		16 631 212,55	5 810 928,28	- 3 092 860,00	- 10 343 647,00		- 7 625 578,72	24 256 791,27	
в том числе:										
Внутренние источники	520		-	-	-	-	-	-		
из них:										
Движение денежных средств	590	X	-	-	-	-	-	-		
поступление денежных средств прочие	591	510	-	-	-	-	-	-		
выбытие денежных средств	592	610	-	-	-	-	-	-		
Внешние источники	620		-	-	-	-	-	-		
из них:										
Изменение остатков средств	700	X	16 631 212,55	- 7 625 578,72	0,00	0,00		- 7 625 578,72	24 256 791,27	
увеличение остатков средств, всего	710	510	-	- 63 013 405,50	- 13 436 507,00	- 10 343 647,00		- 86 793 559,50		
уменьшение остатков средств, всего	720	610	-	55 387 826,78	13 436 507,00	10 343 647,00		79 167 980,78		
Изменение остатков по внутренним оборотам средств учреждения	730	X	-	13 436 507,00	- 3 092 860,00	- 10 343 647,00		-		
в том числе:										
увеличение остатков средств учреждения	731	510	-	13 436 507,00	10 343 647,00	-		23 780 154,00		
уменьшение остатков средств учреждения	732	610	-	-	- 13 436 507,00	- 10 343 647,00		- 23 780 154,00		
Изменение остатков по внутренним расчетам	820	X	-	-	-	-		-		
в том числе:										
увеличение остатков по внутренним расчетам (Кт 030404510)	821		-	-	-	-		-		
уменьшение остатков по внутренним расчетам (Дт 030404610)	822		-	-	-	-		-		
Изменение остатков расчетов по внутренним привлечением средств	830	X	-	-	-	-		-		
в том числе:										
увеличение расчетов по внутреннему привлечению остатков средств (Кт 030406000)	831		-	-	-	-		-		
уменьшение расчетов по внутреннему привлечению остатков средств (Дт 030406000)	832		-	-	-	-		-		

4. Сведения о возвратах остатков субсидий и расходов прошлых лет

Наименование показателя	Код строки	Код аналітики	Произведено возвратов					Итого
			через лицевые счета	через банковские счета	через кассу учреждения	некассовыми операциями		
1	2	3	4	5	6	7	8	
Возвращено остатков субсидий прошлых лет, всего	910	X	-	-	-	-	-	
Возвращено расходов прошлых лет, всего	950	X	-	-	-	-	-	

Руководитель  (подпись) И.Г. Куцая (расшифровка подписи) Руководитель финансово-экономической службы (расшифровка подписи)

Главный бухгалтер  (подпись) А.А. Петрова (расшифровка подписи) Центриализованная бухгалтерия (наименование, ОГРН, ИНН, КПП, местонахождение)

Исполнитель  (подпись) И.Н. Чимидзоржиева (расшифровка подписи) 8(3919)227718, tschka@yandex.ru (расшифровка подписи) (должность) (подпись) (номер телефона, e-mail)

"22" января 2024 г.

ОТЧЕТ ОБ ИСПОЛНЕНИИ УЧРЕЖДЕНИЕМ ПЛАНА ЕГО ФИНАНСОВО-ХОЗЯЙСТВЕННОЙ ДЕЯТЕЛЬНОСТИ

на 01 января 2024 г.

Форма по ОКУД

Дата

Краевое государственное бюджетное учреждение культуры "Норильский Заполярный театр драмы им. Вл. Маяковского"

Учреждение

Обособленное подразделение

Учредитель

Наименование органа, осуществляющего

полномочия учредителя

Вид финансового обеспечения (деятельности)

Периодичность: квартальная, годовая

Единица измерения: руб.

Министерство культуры Красноярского края

Министерство финансов Красноярского края

деятельность по выполнению государственного (муниципального) задания

по ОКПО

по ОК ИМО

по ОКПО

Глава по БК

по ОКЕИ

КОДЫ

0503737

01.01.2024

383

1. Доходы учреждения

Наименование показателя	Код строки	Код аналитики	Утверждено плановых назначений	Исполнено плановых назначений				итого	Сумма отклонения
				через лицевые счета	через банковские счета	через кассу учреждения	некассовыми операциями		
1	2	3	4	5	6	7	8	9	10
Доходы - всего	010		317 093 806,50	317 093 806,50	-	-	-	317 093 806,50	0,00
Доходы от оказания платных услуг (работ)		130	317 093 806,50	317 093 806,50	-	-	-	317 093 806,50	0,00

2. Расходы учреждения


Наименование показателя	Код стро-ки	Код анали-тики	Код стро-ки	Утверждено плановых назначений	Исполнено плановых назначений					Сумма отклонения
					через лицевые счета	через банковские счета	через кассу учреждения	некассовыми операциями	Итого	
1	2	3	4	4	5	6	7	8	9	10
Расходы - всего	200	X	317 093 806,50	317 093 806,50	-	-	-	-	317 093 806,50	0,00
Расходы на выплаты персоналу в целях обеспечения выполнения функций государственными (муниципальными) органами, казенными учреждениями, органами управления государственными внебюджетными фондами		100	307 026 041,30	307 026 041,30	-	-	-	-	307 026 041,30	0,00
Расходы на выплаты персоналу казенных учреждений		110	307 026 041,30	307 026 041,30	-	-	-	-	307 026 041,30	0,00
Фонд оплаты труда учреждений		111	240 604 270,31	240 604 270,31	-	-	-	-	240 604 270,31	0,00
Иные выплаты персоналу учреждений, за исключением фонда оплаты труда		112	100 000,00	100 000,00	-	-	-	-	100 000,00	0,00
Взносы по обязательному социальному страхованию на выплаты по оплате труда работников и иные выплаты работникам учреждений		119	66 321 770,99	66 321 770,99	-	-	-	-	66 321 770,99	0,00
Закупка товаров, работ и услуг для обеспечения государственных (муниципальных) нужд		200	10 067 765,20	10 067 765,20	-	-	-	-	10 067 765,20	0,00
Иные закупки товаров, работ и услуг для обеспечения государственных (муниципальных) нужд		240	10 067 765,20	10 067 765,20	-	-	-	-	10 067 765,20	0,00
Прочая закупка товаров, работ и услуг для обеспечения государственных (муниципальных) нужд		244	6 561 804,00	6 561 804,00	-	-	-	-	6 561 804,00	0,00
Закупка энергетических ресурсов		247	3 505 961,20	3 505 961,20	-	-	-	-	3 505 961,20	0,00
Результат исполнения (дефицит / профицит)	450	X	0,00	0,00	-	-	-	-	0,00	0,00

3. Источники финансирования дефицита средств учреждения

Наименование показателя	Код строки	Код аналитики	Утверждено плановых назначений	Исполнено плановых назначений					итого	Сумма отклонения
				через лицевые счета	через банковские счета	через кассу учреждения	некассовыми операциями	9		
1	2	3	4	5	6	7	8	9	10	
Источники финансирования дефицита средств - всего (стр. 520 + стр. 590+ стр. 620 + стр. 700 + стр. 730 + стр. 820 + стр. 830)	500			0,00				0,00		
в том числе:										
Внутренние источники	520									
из них:										
Движение денежных средств	590	X								
поступление денежных средств прочие	591	510								
выбытие денежных средств	592	610								
Внешние источники	620									
из них:										
Изменение остатков средств	700	X		0,00				0,00		
увеличение остатков средств, всего	710	510		- 319 093 806,50				- 319 093 806,50		
уменьшение остатков средств, всего	720	610		319 093 806,50				319 093 806,50		
Изменение остатков по внутренним оборотам средств учреждения	730	X								
в том числе:										
увеличение остатков средств учреждения	731	510								
уменьшение остатков средств учреждения	732	610								
Изменение остатков по внутренним расчетам	820	X								
в том числе:										
увеличение остатков по внутренним расчетам (Кт 030404510)	821									
уменьшение остатков по внутренним расчетам (Дт 030404610)	822									
Изменение остатков расчетов по внутренним привлечениям средств	830	X								
в том числе:										
увеличение расчетов по внутреннему привлечению остатков средств (Кт 030406000)	831									
уменьшение расчетов по внутреннему привлечению остатков средств (Дт 030406000)	832									

4. Сведения о возвратах остатков субсидий и расходов прошлых лет

Наименование показателя	Код строки		Код аналитики	Произведено возвратов				Итого
	2	3		4	5	6	7	
Возвращено остатков субсидий прошлых лет, всего	910	X						
Возвращено расходов прошлых лет, всего	950	X						8


(подпись)

И.Г. Куца
(расшифровка подписи)

Руководитель финансово-экономической службы

_____ (подпись) _____ (расшифровка подписи)


(подпись)

А.А. Петрова
(расшифровка подписи)

Централизованная бухгалтерия

_____ (подпись) _____ (расшифровка подписи)

_____ (наименование, ОГРН, ИНН, КПП, местонахождение)

ведущий экономист
(должность)


(подпись)

И.Н. Чимитдоржиева
(расшифровка подписи)

бухгалтерия

8(3919)227718, rschkatupa@yandex.ru
(телефон, e-mail)

"22" января 2024 г.

ОТЧЕТ ОБ ИСПОЛНЕНИИ УЧРЕЖДЕНИЕМ ПЛАНА ЕГО ФИНАНСОВО-ХОЗЯЙСТВЕННОЙ ДЕЯТЕЛЬНОСТИ

на 01 января 2024 г.

Форма по ОКУД

КОДЫ	
0503737	
01.01.2024	
383	

Дата

по ОКПО
по ОК ИМО
по ОКПО
Глава по БК
по ОКЕИ

Учреждение Краевое государственное бюджетное учреждение культуры "Норильский Заполярный театр драмы им. Вл. Маяковского"

Обособленное подразделение Учредитель Министерство культуры Красноярского края
Наименование органа, осуществляющего Министерство финансов Красноярского края

полномочия учредителя
Вид финансового обеспечения (деятельности) деятельность, осуществляемая за счет средств субсидии на иные цели
Периодичность: квартальная, годовая
Единица измерения: руб.

1. Доходы учреждения

Наименование показателя	код		Исполнено плановых назначений	Исполнено плановых назначений				итого	Сумма отклонения
	стро-ки	анали-тики		через лицевые счета	через банковские счета	через кассу учреждения	некассовыми операциями		
1	2	3	4	5	6	7	8	9	10
Доходы - всего	010		9 018 396,38	9 018 396,38	-	-	-	9 018 396,38	0,00
Безвозмездные денежные поступления текущего характера		150	9 018 396,38	9 018 396,38	-	-	-	9 018 396,38	0,00

2. Расходы учреждения


Наименование показателя	Код		Исполнено плановых назначений					итого	Сумма отклонения	
	стро-ки	анали-тики	код	Утверждено						
				плановых назначений	через лицевые счета	через банковские счета	через кассу учреждения			некассовыми операциями
1	2	3	4	5	6	7	8	9	10	
Расходы - всего	200	X		9 018 396,38	9 018 396,38	-	-	-	9 018 396,38	0,00
Расходы на выплаты персоналу в целях обеспечения выполнения функций государственными (муниципальными) органами, казенными учреждениями, органами управления государственными внебюджетными фондами		100		2 778 083,25	2 778 083,25	-	-	-	2 778 083,25	0,00
Расходы на выплаты персоналу казенных учреждений		110		2 778 083,25	2 778 083,25	-	-	-	2 778 083,25	0,00
Иные выплаты персоналу учреждений, за исключением фонда оплаты труда		112		2 778 083,25	2 778 083,25	-	-	-	2 778 083,25	0,00
Закупка товаров, работ и услуг для обеспечения государственных (муниципальных) нужд		200		5 926 457,13	5 926 457,13	-	-	-	5 926 457,13	0,00
Иные закупки товаров, работ и услуг для обеспечения государственных (муниципальных) нужд		240		5 926 457,13	5 926 457,13	-	-	-	5 926 457,13	0,00
Закупка товаров, работ, услуг в целях капитального ремонта государственного (муниципального) имущества		243		770 000,00	770 000,00	-	-	-	770 000,00	0,00
Прочая закупка товаров, работ и услуг для обеспечения государственных (муниципальных) нужд		244		5 156 457,13	5 156 457,13	-	-	-	5 156 457,13	0,00
Социальное обеспечение и иные выплаты населению		300		313 856,00	313 856,00	-	-	-	313 856,00	0,00
Социальные выплаты гражданам, кроме публичных нормативных социальных выплат		320		313 856,00	313 856,00	-	-	-	313 856,00	0,00
Пособия, компенсации и иные социальные выплаты гражданам, кроме публичных нормативных обязательств		321		313 856,00	313 856,00	-	-	-	313 856,00	0,00
Результат исполнения (дефицит / профицит)	450	X		0,00	0,00	-	-	-	0,00	0,00


3. Источники финансирования дефицита средств учреждения


Наименование показателя	Код стро-ки	Код анали-тики	Утверждено		Исполнено плановых назначений					Сумма отклонения
			4	3	через лицевые счета	через банковские счета	через кассу учреждения	некассовыми операциями	итого	
1	2	3	4	3	5	6	7	8	9	10
Источники финансирования дефицита средств - всего (стр. 520 + стр. 590 + стр. 620 + стр. 700 + стр. 730 + стр. 820 + стр. 830)	500				0,00				0,00	
в том числе:										
Внутренние источники	520									
из них:										
Движение денежных средств	590	X								
поступление денежных средств прочие	591	510								
выбытие денежных средств	592	610								
Внешние источники	620									
из них:										
Изменение остатков средств	700	X			0,00				0,00	
увеличение остатков средств, всего	710	510			- 9 018 396,38				- 9 018 396,38	
уменьшение остатков средств, всего	720	610			9 018 396,38				9 018 396,38	
Изменение остатков по внутренним оборотам средств учреждения	730	X								
в том числе:										
увеличение остатков средств учреждения	731	510								
уменьшение остатков средств учреждения	732	610								
Изменение остатков по внутренним расчетам	820	X								
в том числе:										
увеличение остатков по внутренним расчетам (Кт 030404510)	821									
уменьшение остатков по внутренним расчетам (Дт 030404610)	822									
Изменение остатков расчетов по внутренним привлечениям средств	830	X								
в том числе:										
увеличение расчетов по внутреннему привлечению остатков средств (Кт 030406000)	831									
уменьшение расчетов по внутреннему привлечению остатков средств (Дт 030406000)	832									

4. Сведения о возвратах остатков субсидий и расходов прошлых лет

Наименование показателя	Код строки	Код аналитики	Произведено возвратов				Итого
			через лицевые счета	через банковские счета	через кассу учреждения	некассовыми операциями	
1	2	3	4	5	6	7	8
Возвращено остатков субсидий прошлых лет, всего	910	X	-	-	-	-	-
Возвращено расходов прошлых лет, всего	950	X	-	-	-	-	-

Руководитель  (подпись) И.Г. Куца (расшифровка подписи) Руководитель финансово-экономической службы (расшифровка подписи)

Главный бухгалтер  (подпись) А.А. Петрова (расшифровка подписи) Центриализованная бухгалтерия (наименование, ОГРН, ИНН, КПП, местонахождение)

Исполнитель  (подпись) И.Н. Чимитдоржиева (расшифровка подписи) (должность) И.Н. Чимитдоржиева (расшифровка подписи) 8(3919)227718, tschkarupa@yandex.ru (расшифровка подписи) (номер телефона, e-mail)

"22" января 2024 г.